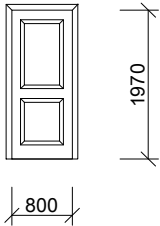
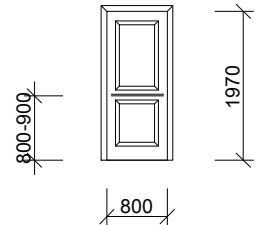

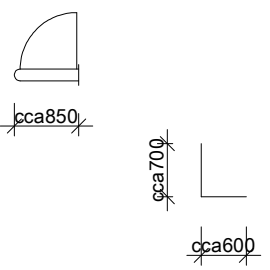
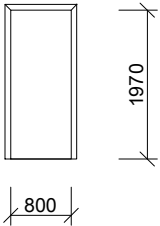


Tabulka výrobků				LIST Č. 3		
OZN.	POPIS VÝROBKU	SKLAD.ROZM š/v (mm)	SCHEM.OBR. pohled zvenku	počet prvků		
				1NP	2NP	CELK.
06	Dveře vnitřní dřevěné plné typové s profilovanou výplní - dvě pole(obdoba stávajících dveří) včetně systémové obložkové zárubně. Barva bílá. Klika žlutý kov, zámek s cylindrickou vložkou.	800/1970 		2	-	2
07	Dveře vnitřní dřevěné plné typové s profilovanou výplní - dvě pole(obdoba stávajících dveří) včetně systémové obložkové zárubně. Barva bílá. Klika žlutý kov, zámek s WC zástrčí (pro invalidy) vně odjistitelnou. Včetně vodorovného madla z vnitřní strany dveří.	800/1970 		1	-	1
08	Stávající kuchyňská linka - použit demontovanou z prostoru navrženého WC invalidy			1	-	1
09	Přebalovací pult závěsný na stěnu sklopný. Materiál přírodní dřevo lakované. Včetně měké umyvatelné podložky.	cca 750/600 		1	-	1
10	Vybavení záchodové kabiny pro invalidy - pro WC mísu - pevné madlo tvaru "L" a sklopné madlo tvaru "U" na stěnu. Provedení nerezová ocelová trubka o průměru cca 30 mm s protiskluznou úpravou. Soubor 2 kusů.			1	-	1

Tabulka výrobků				LIST Č. 3		
OZN.	POPIS VÝROBKU	SKLAD.ROZM š/v (mm)	SCHEM.OBR. pohled zvenku	počet prvků		
				1PP	1NP	CELK.
11	Dveře vnitřní protipožární dřevěné plné typové hladké včetně systémové plechové zárubně. Požární uzávěr typu EW-30 DP3 -C (se samozavíračem). Barva bílá. Klika žlutý kov, zámek mezipokoiový.	800/1970 		1	-	1